

Tourism Statistics


1st Half (January to June) of 2018



Inbound Tourism




Visitors By Mode of Transport



5,287,717

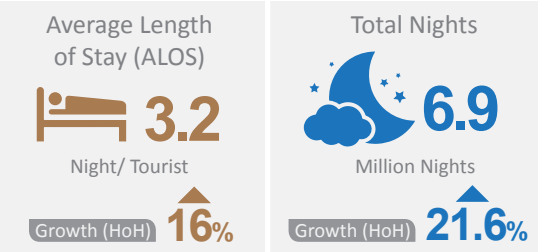


570,074

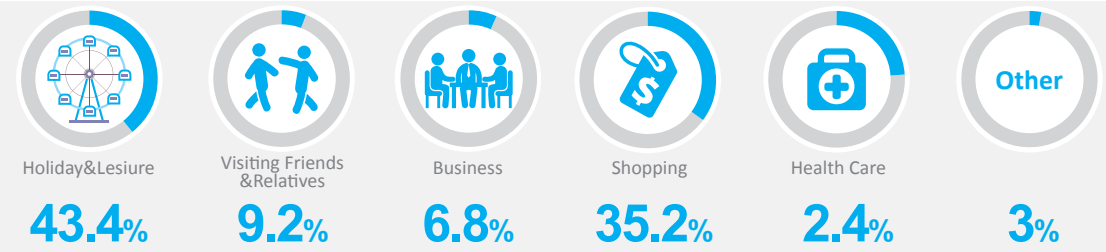


49,864

Tourist Nights



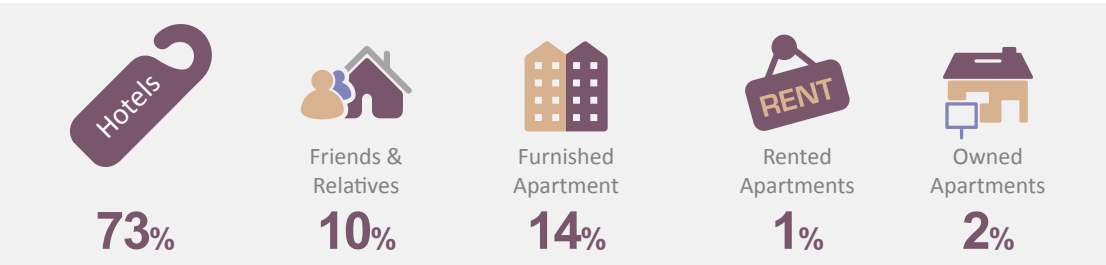
Purpose of Visit



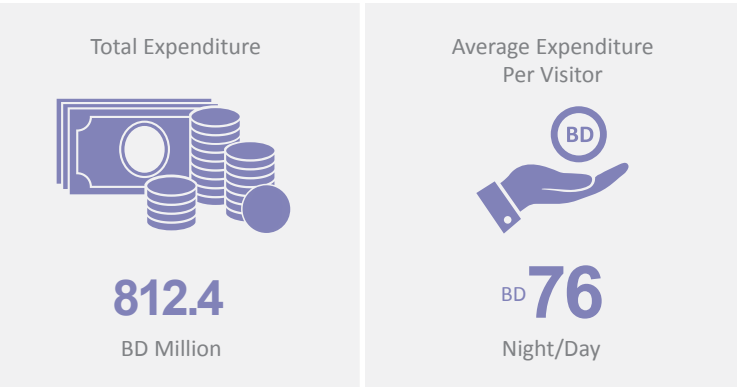
Total Tourist Night



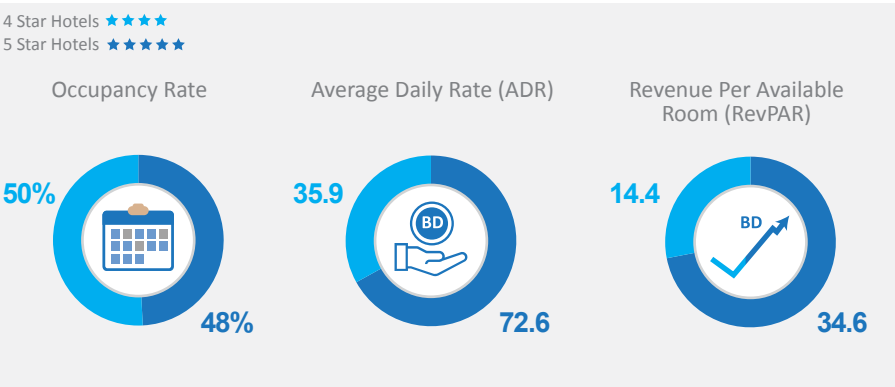
Type of Accommodation



Inbound Tourism Expenditure



Hotel KPIs



الإحصائيات السياحية

النصف الأول (يناير - يونيو) لعام 2018

طريقة الوصول



49,864



570,074



5,287,717

السياحة الوافدة

عدد الزوار

5.9

مليون زائر

النمو مقارنة
بالنصف الأول 2017 5.8%

الغرض من الزيارة

اخرى

3%



السياحة العلاجية

2.4%



التسوق

35.2%



الاعمال والمؤتمرات

6.8%



زيارة الاهل والاصدقاء

9.2%



الترفيه والعطلات

43.4%

الليالي السياحية

إجمالي الليالي السياحية

6.9

مليون ليلة

النمو مقارنة
بالنصف الأول 2017 21.6%

متوسط مدة الإقامة للسائح

3.2

ليلة / سائح

النمو مقارنة
بالنصف الأول 2017 16%

أماكن الإقامة



مساكن مملوكة

2%



مساكن مؤجرة

1%



شقق فندقية

14%



الأهل والأصدقاء

10%



73%

إجمالي الليالي السياحية



1.9

مليون ليلة



5.0

مليون ليلة

مؤشرات الأداء الفندقية

★★★★ فنادق 4 نجوم
★★★★★ فنادق 5 نجوم

معدل العائد للغرفة



متوسط السعر اليومي



معدل الإشغال



إنفاق السياحة الوافدة

متوسط إنفاق الزائر



BD 76

ليلة / يوم

إجمالي الإنفاق



812.4

مليون دينار